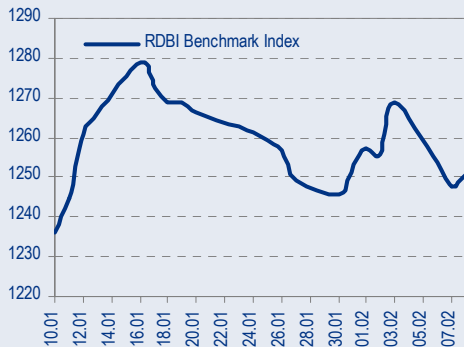
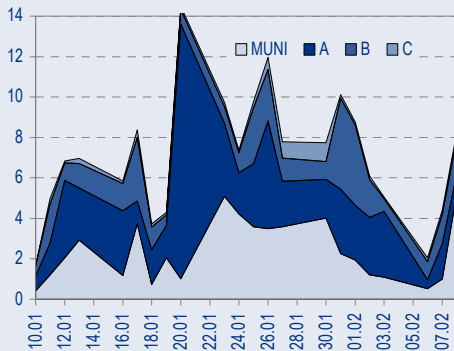




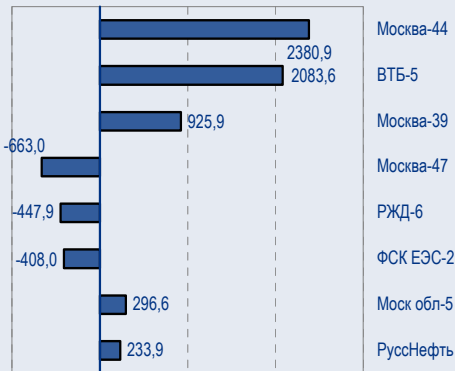
BENCHMARK INDEX КОРПОРАТИВНЫХ ОБЛИГАЦИЙ



ОБОРОТЫ ВТОРИЧНОГО РЫНКА КОРПОРАТИВНЫЕ И МУНИЦИПАЛЬНЫЕ ОБЛИГАЦИИ (БИРЖА И РПС, МЛРД РУБ.)



ЛИДЕРЫ ТОРГОВЫХ ОБОРОТОВ БИРЖА И РПС, МЛН РУБ. (СО ЗНАКОМ ИЗМЕНЕНИЯ ЦЕНЫ)



МАКРОСТАТИСТИКА

	09.02.2006	Пред. день
Остатки на корсчетах ЦБ, млрд руб.	288,4	280,9
Обменный курс ЦБ РФ, руб.	28,2642	28,25
Обменный курс USD/EUR	1,1981	1,1976
Цена на нефть URALS, \$/барр.	57,10	57,83
Резервы ЦБ РФ, млрд \$ *	168,4	1,2
MIBOR, %	3,9	4,7
Ставки overnight (оценка ФК Уралсиб)		
Банки первого круга, %	0,5-1,0	3,5-4,0
Банки второго круга, %	1,0-1,8	4,0-4,5
Банки третьего круга, %	1,5-1,8	4,3-4,5

*Предыдущая неделя

РЫНОК РУБЛЕВЫХ ОБЛИГАЦИЙ

Высокие ставки денежного рынка и нерешительность в ожидании результатов аукциона некоторое время удерживали рынок на месте. Однако затем, вслед за активной закупкой рублей на валютном рынке и ажиотажным спросом на облигации Москвы-44, рынок начал движение вверх по цене.

Выпуск Москва-44 разместился с дисконтом, не попав в диапазон доходности, оцениваемый нами как справедливый. Еще до объявления официальных результатов по размещению займа на вторичном рынке начали заключаться сделки с доходностью более низкой, чем доходность выпуска по средневзвешенной цене на аукционе.

В ближайшие мы ожидаем сохранения умеренно-позитивной обстановки на внутреннем рынке вопреки сохраняющейся неблагоприятной атмосфере на рынке еврооблигаций.

Эта неделя прекрасно подходит для фиксации длинных бумаг накануне больших объемов размещений будущей неделе и периода дорогого РЕПО 15-20х чисел месяца..... *стр.3*

ТАКЖЕ В НОМЕРЕ

ГАЗПРОМ Амбициозные планы по продвижению в Венгрию

Планы Газпрома по продвижению на венгерский рынок соответствуют стратегии газового гиганта по укреплению конкурентных позиций за границей и получению контроля над всеми звеньями в цепочке создания стоимости – от добычи газа до поставки конечным потребителям. *стр.4*

НЕФТЬ И ГАЗ Введение дифференцированного НДС не за горами?

..... *стр.4*

ТЕЛЕКОММУНИКАЦИИ Принцип «платит звонящий» начнет действовать во II полугодии 2006 г.

..... *стр.5*

СЕВЕРСТАЛЬ-АВТО Расширение сотрудничества с Fiat

Лицензионное соглашение, подписанное с компанией Fiat, о сборке модели Fiat Doblo, соответствует ранее озвученным планам компании. Данная сделка окажет позитивное влияние Северсталь-Авто, так как в результате это позволит компании расширить свою деятельность на растущем рынке иномарок, что подтверждает нашу оптимистичную оценку акций компании *стр.6*

ПЯТЕРОЧКА Розничные продажи в январе: неоднозначные результаты

..... *стр.6*

СТАТИСТИКА..... *стр.8*

Новости

✦ 8 февраля на ММВБ состоялось размещение облигаций сорок четвертого выпуска Городского облигационного (внутреннего) займа Москвы в размере 5 млрд руб. Всего подано - 224 заявки на общую сумму (включая НКД) – 17 464,119 млн руб. Максимальная цена Облигаций в соответствии с поданными заявками – 113,77%. Цена отсечения на аукционе установлена на уровне 112,00. Средневзвешенная цена всех удовлетворенных на аукционе заявок – 112,188%. Доходность Облигаций по итогам аукциона: по цене отсечения – 6,74 % годовых, по средневзвешенной цене – 6,71 % годовых. Таким образом, займ был размещен в полном объеме. [Cbonds]

✦ 8 февраля 2006 года на ФБ ММВБ состоялось размещение облигационного займа ООО «ТатИнк-Финанс» объемом 500 млн руб. Ставка первого купона установлена в размере 14,3% годовых. Облигационный заем размещен в полном объеме. [Cbonds]



Новости

- ✦ Fitch присвоило предстоящему выпуску рублевых облигаций Россельхозбанка рейтинг AA+(rus). [Fitch]
- ✦ Рейтинги российского ОАО «ИМПЭКСБАНК» помещены в список CreditWatch с Позитивным прогнозом в связи с сообщением о его приобретении Raiffeisen International. [S&P]
- ✦ Ставка первого купона по облигациям 1 выпуска АБ «ОРГРЭСБАНК», размещение которого состоялось 8 февраля 2006г. на ММВБ, определена по итогам конкурса в размере 10% годовых. [Cbonds]
- ✦ 8 февраля на ММВБ состоялось размещение облигаций сорок четвертого выпуска Городского облигационного (внутреннего) займа Москвы в размере 5 млрд руб. Всего подано - 224 заявки на общую сумму (включая НКД) – 17 464,119 млн руб. Максимальная цена Облигаций в соответствии с поданными заявками – 113,77%. Цена отсечения на аукционе установлена на уровне 112,00. Средневзвешенная цена всех удовлетворенных на аукционе заявок – 112,188%. Доходность Облигаций по итогам аукциона: по цене отсечения – 6,74 % годовых, по средневзвешенной цене – 6,71 % годовых. Таким образом, займ был размещен в полном объеме. [Cbonds]
- ✦ 8 февраля 2006 года на ФБ ММВБ состоялось размещение облигационного займа ООО «ТатИнК-Финанс» объемом 500 млн руб. Ставка первого купона установлена в размере 14,3% годовых. Облигационный заем размещен в полном объеме. [Cbonds]
- ✦ Роснефть планирует экспортировать нефтепродукты в Китай и в настоящее время ведет переговоры с китайскими нефтяными компаниями о совместном проекте по открытию в Китае сети АЗС. [Bloomberg]



Рынок рублевых облигаций

КОММЕНТАРИИ ПО РЫНКУ

Прошедшим днем

Высокие ставки денежного рынка и нерешительность в ожидании результатов аукциона некоторое время удерживали рынок на месте. Однако затем, вслед за активной скупкой рублей на валютном рынке и ажиотажным спросом на облигации Москвы-44, рынок начал движение вверх по цене.

Выпуск Москва-44 разместился с дисконтом, не попав в диапазон доходности, оцениваемый нами как справедливый. Еще до объявления официальных результатов по размещению займа на вторичном рынке начали заключаться сделки с доходностью более низкой, чем доходность выпуска по средневзвешенной цене на аукционе.

Охотность, с которой инвесторы расставались с недавно приобретенной бумагой, объясняется комиссией, заработанной андеррайтерами размещения, которая означала прибыль для участников даже при «продаже в ноль».

Рынок еврооблигаций

Несмотря на высокий спрос, сложившийся на аукционе по размещению 10-летних UST, доходности казначейских обязательств США продолжили рост, а доходность индикативных 10-летних Treasuries вчера почти достигла уровня 4,6%.

Сегодня казначейство США разместит еще 14 млрд долл. выпуска UST30, кроме того, на сегодня приходится публикация еженедельных данных по безработице.

В ближайшие дни мы ожидаем небольшой коррекции Treasuries вниз по доходности.

Денежный рынок

Объем, заключенный вчера на валютной секции ММВБ, превысил 8 млрд долл. На покупке американской валюты стоял ЦБ, предлагая участникам весьма высокую цену за доллары.

Часть рублевой ликвидности, появившейся в середине дня на руках у инвесторов, немедленно была направлена на фондовый рынок. С другой стороны, поддержать рынок смогли резко упавшие ставки МБК.

Следующий сложный с точки зрения ликвидности период придется на 15-20 февраля.

Торговые идеи

Покупать: СалаватСтекло (цель – 104,2%), ДжейЭфСи-2 (цель – 103,5%), МИГ (10,75% на 16,4 мес.), Пятерочка-2 (цель понижена до 103,8%), Хайленд Голд (цель – 101%).

Держать ПИТ-2 (цель – 104,2%), ЮТК-1(10,77% на 8 мес.), Трансмаш (цель – 101,8%).

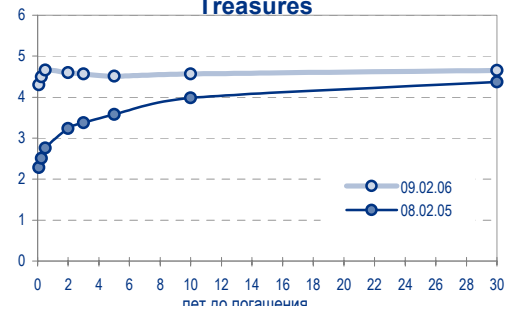
В ближайшие дни

... мы ожидаем сохранения умеренно-позитивной обстановки на внутреннем рынке вопреки сохраняющейся неблагоприятной атмосфере на рынке еврооблигаций.

Эта неделя прекрасно подходит для фиксации длинных бумаг накануне больших объемов размещений будущей неделе и периода дорогого РЕПО 15-20х чисел месяца.

Анастасия Залеская, zal_av@uralsib.ru

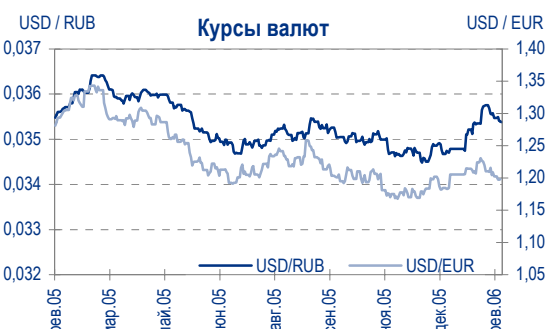
Кривая доходности US Treasuries



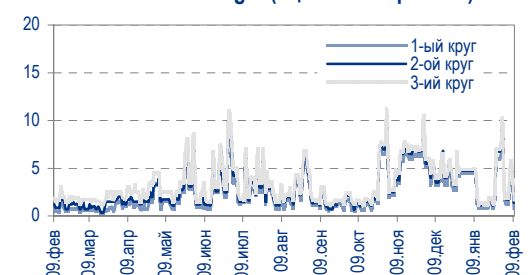
Остатки на корсчетах в ЦБ РФ, млрд руб.



Ставка 1-дневного МИБОР, %



Ставки Overnight (оценка ФК Уралсиб)





ГАЗПРОМ

Амбициозные планы по продвижению в Венгрию

Выход на венгерский рынок станет позитивным событием с точки зрения долгосрочных перспектив. Планы Газпрома по продвижению на венгерский рынок соответствуют стратегии газового гиганта по укреплению конкурентных позиций за границей и получению контроля над всеми звеньями в цепочке создания стоимости – от добычи газа до поставки конечным потребителям. Однако позитивный эффект эта стратегия даст лишь в долгосрочной перспективе.

Газпром, возможно купит в Венгрии энергогенерирующие и нефтехимические мощности. Газпром намерен выйти на венгерский рынок и рассматривает возможность строительства в Венгрии новых газопроводов, приобретения энергогенерирующих и нефтехимических мощностей. Об этом сообщает агентство Bloomberg.

Венгерские газохранилища будут расширены. Вчера глава Газпрома Алексей Миллер провел встречу с министром финансов Венгрии Яношем Верешом и министром экономики Яношем Кокой, в ходе которой обсуждались вопросы сотрудничества по расширению подземных газохранилищ Венгрии.

*Каюс Рапану, rap_ca@uralsib.ru
Алексей Кормищиков, kor_an@uralsib.ru
Анна Юдина, udi_an@uralsib.ru*

НЕФТЬ И ГАЗ

Введение дифференцированного НДС не за горами?

Позитивные изменения в законодательстве. Дифференциация налога на добычу полезных ископаемых, отмена привязки ставки НДС к мировым ценам на нефть и введение налоговых каникул при разработке новых месторождений стало бы хорошей новостью прежде всего для компаний с сильно истощенной ресурсной базой – Татнефти и Башнефти. В целом для сектора планируемые изменения также будут носить позитивный характер, поскольку они должны стимулировать разработку новых месторождений, наращивание добычи и переработки.

Проекты изменения НДС и введения налоговых каникул будут рассмотрены в марте. В следующем месяце правительство намерено рассмотреть законопроект о дифференциации налога на добычу полезных ископаемых, предполагающий снижение ставки НДС для сильно истощенных месторождений. Также законопроект предусматривает предоставление семилетних налоговых каникул нефтяным компаниям, однако условия предоставления пока не оглашены. В настоящее время законопроект проходит согласование в заинтересованных министерствах.

Новый закон необходим для активизации геологоразведки, модернизации НПЗ и привлечения инвесторов. По замыслу правительства, новый законопроект призван стимулировать разработку компаниями новых месторождений, что, в свою очередь, будет способствовать росту добычи. Также правительство считает, что изменения (в частности, введение налоговых каникул) помогут нефтяным компаниям осуществить модернизацию НПЗ – увеличить глубину переработки, а следовательно, выпуск нефтепродуктов с высокой добавленной стоимостью. Это в сочетании с отменой зависимости НДС от мировых цен на нефть должно в итоге сдержать рост цен на нефтепродукты на внутреннем рынке. Наконец, правительство ожидает,



что новое законодательство поможет привлечь инвесторов в высокозатратные проекты.

*Каюс Рапану, rap_ca@uralsib.ru
Алексей Кормицков, kor_an@uralsib.ru
Анна Юдина, udi_an@uralsib.ru*

Телекоммуникации

Принцип «платит звонящий» начнет действовать во II полугодии 2006 г.

Позитивная новость в среднесрочной перспективе для МРК и в долгосрочной – для сотовых компаний. Финансовый эффект от введения принципа «платит звонящий» будет зависеть от уровня тарифов, взимаемых за звонки с фиксированных сетей на сотовые, и пропорции распределения доходов от звонков между фиксированными и сотовыми операторами. Ни то, ни другое, пока неизвестно. Платежи, взимаемые за звонки с фиксированных сетей на сотовые, вероятно, окажут небольшое позитивное влияние на МРК в среднесрочной перспективе и негативное влияние на сотовых операторов. А введение принципа «платит звонящий» повысит среднюю выручку на абонента и трафик сотовой связи.

Абоненты фиксированной связи будут платить за трафик с фиксированных сетей на сотовые. Вчера Дума утвердила принцип «платит звонящий», и, если президент одобрит данный законопроект, этот принцип начнет действовать с 1 июля нынешнего года. Абоненты межрегиональных компаний связи начнут платить за звонки с фиксированных сетей на сотовые. Тарифы на эти звонки будут устанавливаться Федеральной службой по тарифам. По словам замминистра связи, благодаря данному принципу выручка МРК возрастет на 40 млн долл.

Правила меняются. Сейчас МРК не платят мобильным операторам за исходящие звонки, тогда как мобильные оплачивают терминацию своих звонков. Введение системы «платит звонящий» должно устранить несправедливость. В результате должна возрасти интенсивность использования сотовых телефонов и несколько увеличится абонентская база сотовых операторов. Впрочем, эффект вряд ли будет слишком заметным из-за высокой степени сотовой телефонизации и небольшого объема трафика с фиксированных сетей на мобильные.

Перераспределение доходов: вся соль в деталях. Экономика введения принципа «платит звонящий» во многом будет зависеть от уровня тарифов для звонков с фиксированных телефонов на мобильные (эти тарифы будут устанавливаться ФСТ) и той пропорции, в которой они будут распределяться между операторами. При прошлогодней неудачной попытке введения данного принципа предполагалось, что исходящий трафик с фиксированного телефона МГТС на сотовый может стоить около 0,06 долл. (1,8 руб.), из них 0,02 долл. за минуту должно было достаться мобильному оператору, что меньше, чем 0,10–0,15 долл. за минуту, которые сотовый оператор получает сейчас от собственного абонента за минуту входящего трафика с фиксированных сетей. Впрочем, трафик с фиксированных сетей на мобильные составляет всего 10–15% общего трафика мобильных операторов, поэтому негативное влияние было бы незначительным

*Константин Чернышев, che_kb@uralsib.ru
Станислав Юдин, yud_sa@uralsib.ru*



СЕВЕРСТАЛЬ-АВТО

Расширение сотрудничества с Fiat

Расширение деятельности на рынке иномарок соответствует плану развития. Лицензионное соглашение, подписанное с компанией Fiat, о сборке модели Fiat Doblo, соответствует ранее озвученным планам компании. Данная сделка окажет позитивное влияние Северсталь-Авто, так как в результате это позволит компании расширить свою деятельность на растущем рынке иномарок, что подтверждает нашу оптимистичную оценку акций компании.

Подписано соглашение с Fiat о сборке модели Doblo. Вчера Северсталь-Авто официально объявила о подписании очередного лицензионного соглашения с Fiat о сборке модели Fiat Doblo на мощностях ЗМА. Ранее компания сообщала, что ежегодно планируется выпускать около 10 тыс. автомобилей Doblo.

Увеличение модельного ряда. В настоящее время Северсталь-Авто уже заключила соглашения на сборку двух моделей Fiat – Paleo и Albea – на ЗМА и в 2008 году планирует выпустить соответственно 10 тыс. и 20 тыс. автомобилей. Кроме того, российская компания совсем недавно приступила к сборке внедорожников SsangYong Rexton, производство которых, как ожидается, составит 10 тыс. автомобилей.

*Вячеслав Смольянинов, smo_vb@uralsib.ru
Кирилл Чуйко, chu_ks@uralsib.ru*

ПЯТЕРОЧКА

Розничные продажи в январе: неоднозначные результаты

Фундаментально недооцененная компания. Обнародованные Пятерочкой данные о продажах за январь в целом соответствуют нашим ожиданиям. Рост продаж в январе 2006 г. (35%) оказался ниже нашего прогноза на весь год (43%), но мы рассчитываем, что Пятерочка ускорит темпы благодаря открытию новых магазинов, в том числе приобретенных недавно в московском регионе.

Средний оборот с кв. метра вырос на 16% в Москве и упал на 5% в С.-Петербурге. Вчера Пятерочка – один из ведущих операторов розничной торговли в России – объявила данные о продажах за январь 2006 г. (like-for-like sales). Так, в Москве средний оборот с квадратного метра торговой площади вырос на 16% относительно января 2005 г. на фоне роста средней суммы чека на 14% и трафика – на 2%. В С.-Петербурге средний оборот сократился на 5% при росте средней суммы чека на 7% и снижения трафика на 11%. Совокупные продажи компании в собственных магазинах увеличились в январе 2006 г. на 35% относительно соответствующего показателя 2005 г. Это заметное ускорение роста: в 2005 г. совокупные продажи выросли по сравнению с предыдущим годом на 23%.

С.-Петербург отстает – меры принимаются. Комментируя результаты за январь, представители Пятерочки сообщили, что в конце осени 2005 г. компания начала программу улучшения своих магазинов в С.-Петербурге и уже полученные результаты обнадеживают. Мы полагаем, что усилия Пятерочки увенчаются успехом – торговый оператор сумеет ослабить негативную тенденцию и привлечь дополнительные покупательские потоки. Несомненно, чтобы изменить настроение потребителей, потребуется время. В нашей модели мы предусматриваем снижение трафика на 2% в год в Санкт-Петербурге и на 1% в год в Московской



области в 2006–2015 гг. Иными словами, наши прогнозы выглядят не слишком оптимистично.

Марат Ибрагимов, ibr_my@uralsib.ru



Рынок рублевых облигаций

Выпуск	Объем выпуска, млн. руб.	Купонная ставка, %	Дата			Месяцев до		Цена	Изм.	Торговый объем, руб.	Котировки		Доходность, %				DVO1	Рейтинг		Сред. бл
			купона	оферты	погаш.	офрт.	погаш.				покупка	продажа	офрт.	погаш.	HPR	текущ.		S&P/M	Урал сиб	
КОРПОРАТИВНЫЕ ОБЛИГАЦИИ																				
госкомпании																				
Аижк	1 070	11,00	01.июн.06		01.дек.08		34,2				111,00									
Аижк-2	1 500	11,00	01.авг.06		01.фев.10		48,5				113,75	114,40								
Аижк-3	2 250	9,40	15.апр.06		15.окт.10		57,0				107,75	108,25								
Аижк-4	900	8,70	01.май.06		01.фев.12		72,8				109,00	109,70								
Аижк-5	2 200	7,35	15.апр.06		15.окт.12		81,4													
Аижк-6	2 500	7,40	15.апр.06		15.июл.14		102,6	101,31	-0,09	1 013	100,90	101,31		7,19		7,30	5,59		60	
ВТБ-3	2 000	14,00	22.фев.06		22.фев.06		0,5													
ВТБ-4	5 000	5,60	23.мар.06	25.мар.06	19.мар.09	1,5	37,8													
ВТБ-5	15 000	6,20	27.апр.06	26.апр.07	17.окт.13	14,7	93,6	99,89	0,19	2 083 550 873	99,70	99,90	6,44	6,54	6,40	7,99	1,10	BBB/Baa2	99	
Газпром-3	10 000	8,11	22.июл.06		18.январ.07		11,5	101,50	-0,36	1 015 000	101,56	102,10					0,88	BBB/Baa2	109	
Газпром-4	5 000	8,22	15.фев.06		10.фев.10		48,8													
Газпром-5	5 000	7,58	11.апр.06		09.окт.07		20,3				101,60	102,15								
Газпром-6	5 000	6,95	09.фев.06		06.авг.09		42,5													
РЖД-2	4 400	7,75	07.июн.06		05.дек.07		22,2				101,82	102,30								
РЖД-3	4 400	8,33	07.июн.06		02.дек.09		46,4	105,05	-0,13	420 200	105,05	105,30		6,92		7,93		BBB+/ruAA+/Baa2	57	
РЖД-4	10 000	6,59	15.июн.06		14.июн.07		16,4	100,00	-0,05	15 000 000	99,75	100,00		6,69		6,59	1,23	B-/ruAA+/Baa2	123	
РЖД-5	10 000	6,67	28.июл.06		23.январ.09		36,0													
РЖД-6	10 000	7,35	17.май.06		10.ноя.10		57,9	101,31	-0,06	447 932 524	101,30	101,50		7,14		7,25	3,88	B-/ruAA+/Baa2	70	
РЖД-7	5 000	7,55	17.май.06		07.ноя.12		82,1	102,30	-0,11	59 225 560	102,45	102,70		7,24		7,38	5,18	B-/ruAA+/Baa2	69	
ТНП	1 000	8,90	10.май.06		10.май.06		3,0					100,90								
ФСК ЕЭС	5 000	8,80	20.июн.06		18.дек.07		22,6	103,50	0,00	10 351 035	103,46	103,70		6,87		8,50	1,70	B+/ruA+	104	
ФСК ЕЭС-2	7 000	8,25	27.июн.06		22.июн.10		53,2	104,21	-0,04	408 031 626	104,20	104,35		7,24		7,92	3,67	B+/ruA+	79	
ФСК ЕЭС-3	7 000	7,10	16.июн.06		12.дек.08		34,6													
сырье																				
Итера	1 200	9,75	07.июн.06		07.дек.07		22,2	100,60	-0,25	121 003 006	100,60	100,85		9,59		9,69	1,58			
Лукойл	6 000	7,25	23.май.06	20.ноя.07	17.ноя.09	21,7	45,9	101,70	0,08	1 017	101,70	101,90	6,32	6,84		7,13	3,21	BB/ruAA/Baa2	50	
Новатэк	1 000	9,40	01.июн.06		30.ноя.06		9,8													
Полиметалл	750	17,00	21.мар.06		21.мар.06		1,4				100,20	100,99								
РуссНефть	7 000	9,25	16.июн.06	12.дек.08	10.дек.10	34,6	58,9	100,55	0,08	233 879 140	100,46	100,77	9,22			9,20	2,36		300	
СУЭК-2	1 000	11,00	16.фев.06	16.фев.06	15.фев.07	0,3	12,4				99,90	100,10								
Татнефть-3	1 500	12,00	01.июл.06		01.июл.06		4,8													
ТНК-5	3 000	15,00	29.май.06		28.ноя.06		9,8													
Удмуртнефть	1 500	9,50	01.мар.06	01.дек.06	01.мар.08	9,9	25,1	99,45	0,08	68 778 251	99,45	99,95	10,59	9,82	9,55	0,71			513	
металлургия																				
Маир	500				03.апр.07		14,0				100,06	101,99								
Мечел-ТД	3 000	11,75	16.июн.06	16.июн.06	12.июн.09	4,3	40,7	101,50	0,02	39 163 750	101,40	101,63	7,41		7,24	11,58	0,34		195	
Мечел-СГ	2 000	10,69	25.май.06	30.май.06	22.ноя.07	3,7	21,7				100,85	101,05								
НСММЗ	1 000	12,10	22.май.06	22.май.06	19.май.08	3,4	27,7				100,50	100,70								
РусАлФин-2	5 000	8,00	20.май.06		20.май.07		15,5				100,90	101,19								
РусАлФин-3	6 000	7,20	21.мар.06		21.сен.08		31,9	99,80	-0,10	231 929 980	99,65	99,90		7,42		7,21	2,26		121	
Северсталь	3 000	8,10	29.июн.06		28.июн.07		16,8													
ТЧМ-2	1 000	11,00	02.июн.06		02.дек.07		22,1	100,50	0,30	1 115 550						10,95				
Хайленд Голд	750	12,00	05.апр.06	04.окт.06	02.апр.08	7,9	26,1	100,41	-0,19	586 536	100,40	101,05	11,81		11,20	11,95	0,57		636	
телекоммуникации																				
ВолгаТел	1 000	13,00	21.фев.06		21.фев.06	0,4					100,19	100,27								
ВолгаТел-2	3 000	8,20	06.июн.06	02.дек.08	30.ноя.10	34,3	58,5	100,50	0,00	1 005	100,30	100,50	8,15			8,16	2,39	B+/ruA+	193	
ВолгаТел-3	2 300	8,50	06.июн.06		30.ноя.10		58,5	100,71	-0,29	132 572 011	100,70	100,99		8,44		8,44	3,09	B+/ruA+	209	
Вымпелком	3 000	9,90	16.май.06		16.май.06		3,2				100,65	103,80								
Дальсвязь	1 000	13,00	17.май.06		15.ноя.06		9,3				103,80	104,00								
МГТС-4	1 500	10,00	26.апр.06	26.апр.06	22.апр.09	2,6	39,0				100,48	100,70								
МГТС-5	1 500	8,30	30.май.06	29.май.07	25.май.10	15,8	52,2													
Мегафон	1 500	11,50	07.июн.06		07.июн.06		4,0	101,40	-0,15	10 141 014	101,20	101,65		7,13	6,97	11,34	0,31	B+/ruA+	168	
Мегафон-2	1 500	9,28	12.апр.06		11.апр.07		14,2	102,55	0,32	3 077 525	102,10	102,80		7,08		9,05	1,09	B+/ruA+	162	
Мегафон-3	3 000	9,25	18.апр.06		15.апр.08		26,6	103,66	0,66	162 732 701	103,60	103,65		7,53		8,92	1,96	B+/ruA+	141	
С-Тел-2	1 500	7,50	05.апр.06		03.окт.07		20,1				98,00	102,50								
С-Тел-3	1 500	9,25	02.мар.06	28.фев.08	24.фев.11	25,0	61,4				102,70	103,20								
СибирьТел-3	1 530	14,50	14.июл.06		14.июл.06		5,2	103,05	0,05	13 748 938	103,00	103,55		7,22	7,07	14,07	0,41	B+/ruA+	176	
СибирьТел-4	2 000	12,50	06.июл.06		05.июл.07		17,1	106,05	-0,21	11 180 250	106,00	106,40		8,00		11,79	1,31	B	255	
СибирьТел-5	3 000	9,20	28.апр.06		25.апр.08		26,9	102,50	-0,35	1 025	102,50	102,90		8,09		8,98	1,95	B	195	
СибирьТел-6	2 000	7,85	23.мар.06	23.сен.08	16.сен.10	31,9	56,0	99,50	-0,25	213 248 595	99,51	99,80	8,19			7,89	2,23	B	198	
СМАРТС-2	500	15,00	26.июн.06	26.июн.06	26.июн.07	4,6	16,8				100,20	101,00								
СМАРТС-3	1 000	14,10	04.апр.06	06.окт.06	29.сен.09	8,0	44,3	100,87	-0,62	2 022 533	100,65	100,90	12,83		11,91	13,98	0,58	B-	737	
Таттелеком	600	11,75	09.фев.06		06.май.07		15,1													
УрСИ-6	3 000	14,25	18.июл.06		18.июл.06		5,3	103,10	0,00	30 676 453	103,06	103,19		7,04	6,90	13,82	0,43	B+	158	
УрСИ-4	3 000	9,99	04.май.06		01.ноя.07		21,0	103,90	-0,21	25 942 791	103,75	103,90		7,67		9,62	1,58	B+	195	
УрСИ-5	2 000	9,19	20.апр.06		17.апр.08		26,6	102,78	-0,25	709 175	102,70	102,89		7,92		8,94	1,94	B+	180	
УрСИ сер06	2 000	8,20	25.май.06	20.ноя.08	17.ноя.11	33,9	70,3				100,30	100,40								
Центртел-3	2 000	12,35	17.мар.06		15.сен.06		7,3	102,80	0,10											



Рынок рублевых облигаций

Выпуск	Объем выпуска, млн. руб.	Купонная ставка, %	Дата			Месяцев до		Цена	Изм.	Торговый объем, руб.	Котировки		Доходность, %				DVO1	Рейтинг		Сред. бп		
			купона	оферты	погаш.	офрт.	погаш.				покупка	продажа	офрт.	погаш.	HPR	текущ.		S&P/M	Уралсиб			
КОРПОРАТИВНЫЕ ОБЛИГАЦИИ (ПРОДОЛЖЕНИЕ)																						
Кристалл	500	12,00	09.фев.06		08.фев.07		12,2												B-			
Микоян	1 000	13,50	19.мар.06		18.сен.06		7,4												C+			
Нидан-2	1 000	10,80	17.май.06		16.май.07		15,4												C	373		
Нутритек	1 200	12,00	14.мар.06	13.июн.06	09.июн.09		4,2	40,6	100,12	-0,13	407 497	100,16	100,50	12,12		11,42	11,99	0,30	B	667		
ОГО-3	1 100	15,50	22.апр.06	28.апр.06	22.апр.07		2,6	14,6	101,60	0,12	234 699	101,61	101,74	7,81	14,07	7,46	15,26	0,84	C+	861		
ОСТ-2	1 000	13,60	11.май.06	11.май.06	08.май.08		3,1	27,3	100,05	-0,16	843 405	100,14	100,35	13,60		12,96	13,59	0,23	C+	814		
Очаково-2	1 500	8,50	16.мар.06		11.сен.08		31,5	99,22	-0,08	3 969 792	99,21	99,50			9,12	8,57	1,82	B-	311			
Парнас	500	12,75	15.мар.06		15.мар.06		1,2	100,39	0,09	6 746 145	100,21	100,35			8,82	8,49	12,70	0,09	C+	336		
ПИТ-1	1 000	12,00	30.мар.06		28.сен.06		7,7												C			
ПИТ-2	1 500	14,25	27.мар.06	25.сен.06	23.мар.09		7,6	38,0	103,50	0,10	18 829 196	103,50	103,75	8,54		7,97	13,77	0,60	C	308		
ПраймДон	1 000	12,50	10.фев.06		10.ноя.06		9,2												C+			
ЭФКО	800	8,00	07.мар.06	14.мар.06	05.сен.06		1,1	7,0	100,50	0,18	188 940					7,20	81,61	7,96	0,54	C-	175	
ЭФКО-2	1 500	10,50	28.июл.06	26.янв.07	22.янв.10		11,7	48,1											C-			
сервис																						
Виктория	1 500	9,90	03.авг.06	01.фев.07	29.янв.09		11,9	36,2														
Детский Мир	1 150	8,50	11.авг.06		29.янв.15			109,2														
ДжЭфСи-2	1 200	13,00	06.июн.06	26.дек.06	04.дек.07		10,7	22,1	103,15	0,09	8 365 450	103,05	103,20	9,19		8,75	12,60	0,81	C+	373		
Евросервис	1 500	14,00	21.мар.06	19.дек.06	18.дек.07		10,5	22,6	100,55	0,45	29 813 837	100,11	100,75	13,97		13,04	13,92	0,73		851		
Евросеть	1 000	16,33	25.апр.06		25.апр.06		2,5	101,15	-0,10	1 546 627	101,05	101,18		10,63	10,20	16,14	0,20		517			
Инком-Лада	700	17,00	23.фев.06	14.дек.06	22.ноя.07		10,3	21,7	104,16	-0,41	18 330 077	104,10	105,19	11,11		10,15	16,32	0,76	C	566		
ИстЛайн-2	3 000	11,59	25.май.06	23.ноя.06	22.май.08		9,6	27,8	100,32	-0,58	501 600	100,40	100,80	11,41		10,89	11,55	0,70	B-/ruBBB-	NR		
Копейка	1 200	9,75	21.мар.06	19.дек.06	17.июн.08		10,5	28,7											B-/ruBBB	B		
Магнит	2 000	9,34	24.май.06		19.июн.08		33,8	101,40	-0,35	5 071 014	101,15	101,85		8,94		9,21	2,34			273		
Марта-Финанс	700	14,84	25.май.06	25.май.06	22.май.08		3,5	27,8	105,80	0,00	529 000		105,80	-4,63	12,19		14,03	1,92		606		
Марта-Финанс-2	1 000	11,75	07.июн.06	07.июн.07	06.дек.09		16,1	46,6	100,00	0,10	30 565 000	99,85	100,00	12,06		11,75	1,13			661		
МИР	1 000	9,89	27.июн.06	27.дек.06	27.дек.07		10,7	22,9	100,22	0,01	1 002 200	100,20	100,30	9,83		9,51	9,87	0,79		437		
ММК-Трансфинанс	650	11,50	13.июл.06	16.янв.07	10.июл.08		11,4	29,4														
Перекресток	1 500	8,81	11.июл.06	11.июл.06	08.июл.08		5,1	29,4	100,10	-0,45	296 296	100,35	100,65	8,71		8,50	8,80	0,39		326		
Пятерочка	1 500	11,45	17.июл.06		12.май.10		51,8												Ba3/BB-	B+		
Пятерочка-2	3 000	9,30	20.июн.06		14.дек.10		59,0	103,52	0,12	198 009 747	103,45	103,75		8,57		8,98	3,84	Ba3/BB-	B+	215		
Разгуляй	1 000	14,00	05.июн.06		05.июн.06		3,9	100,05	-0,45	11 006	100,05	101,50		14,12	13,49	13,99	0,29		C-	867		
Росинтер-2	400	10,00	05.апр.06		02.июл.08		29,2												C-			
Росинтер-3	1 000	11,00	03.мар.06	01.сен.06	27.авг.10		6,8	55,4											C			
ЮТэйр	1 000	10,65	24.май.06		22.ноя.06		9,6	100,25	-0,68	1 359 389	100,10	100,35		10,53	10,08	10,62	0,71			507		
строительство																						
Адамант	500	14,10	08.июн.06	08.июн.06	05.июн.08		4,0	28,3	102,19	-0,18	391 385	102,16	102,70	7,28	12,08	7,11	13,80	1,90		B-	593	
ГлМосСтрой	2 000	13,00	24.фев.06	27.май.06	27.май.07		3,6	15,8	100,50	-0,05	3 040 100	100,40	100,50	11,72		10,96	12,94	0,27		626		
ЛенСпецСМУ	1 000	15,50	27.апр.06	27.апр.06	22.апр.10		2,6	51,1														
ЛСР	1 000	14,00	23.мар.06	23.мар.06	20.мар.08		1,4	25,7	100,69	0,29	17 007 466	100,32	100,68	7,94		7,68	13,90	0,12		C+	249	
Миракс Групп	1 000	12,50	21.фев.06	22.авг.06	19.авг.08		6,5	30,8			14 546 201	101,31	101,75						B-			
ПИК-5	1 120	13,00	21.фев.06	23.май.06	20.май.08		3,5	27,7	100,56	0,07	11 453 295	100,51	100,59	11,42		10,68	12,93	0,26		C	596	
Стройтрансгаз	3 000	9,60	28.июн.06		25.июн.08		28,9	101,47	-0,33	108 989 529	100,60	101,70		9,09		9,46	2,03			292		
СУ-155	1 500	14,00	30.мар.06	30.мар.06	30.мар.07		1,7	13,8												C+		
энергетика																						
Башкирэн-2	500	9,50	23.фев.06		22.фев.07		12,6	100,40	-1,35	384 532	100,03				9,29		9,46	0,93		B	383	
Ленэнерго	3 000	10,25	20.апр.06		19.апр.07		14,5	101,81	0,01	23 186 149	101,57	101,84			8,78		10,07	1,08		B-	333	
СвердлЭн	500	10,50	02.мар.06		01.мар.07		12,9				24 095 085	101,51	101,75							C		
Татэнерго	1 500	9,65	16.мар.06		13.мар.08		25,5	103,35	0,15	58 305 018	103,30	103,45			8,03		9,34	1,87		199		
Якутскэнерго	400	14,00	02.мар.06		31.авг.06		6,8													C+		
химия																						
Куйбышеввазот	600	8,90	16.мар.06	16.мар.06	15.июн.06		1,2	4,2	100,00	-0,08	5 000 000	100,00	100,21	9,14		8,78	8,90	0,09		B-	368	
НИКОСХИМ	1 000	14,00	15.июн.06		14.дек.06		10,3	101,51	0,41	11 772 000	101,60	101,74		12,38	11,79	13,79	0,75		ruBB	C	692	
НКНХ-3	2 000	8,00	02.мар.06		01.сен.07		19,0													B		
НКНХ-4	1 500	9,99	03.апр.06	30.мар.09	26.мар.12		38,2	74,6	105,85	0,09	1 513 655	105,85	106,00	8,00			9,44	2,73		B	176	
Салават-2	3 000	10,00	16.май.06		10.ноя.09		45,7	105,82	-0,03	191 832 168	105,90	106,00		8,33		9,45	3,17			B+	200	
машиностроение																						
ВКМ-Финанс	1 000	10,25	07.июн.06	27.дек.06	04.июн.08		10,7	28,2	101,04	0,04	11 417 500	101,00	101,10	8,50		8,17	10,14	0,81			305	
ГТ-ТЭЦ-2	1 500	12,50	22.июн.06		22.июн.06		4,5													C		
ГТ-ТЭЦ-3	1 500	12,04	21.апр.06	20.окт.06	18.апр.07		8,5	26,7	101,50	0,00	1 015	101,35	101,50	9,94		9,40	11,86	0,64		C	449	
ИРКУТ-3	3 250	8,74	23.мар.06		16.сен.10		56,0	101,11	0,08	69 601 950	100,95	101,18		8,62		8,64	3,63			B	218	
МИГ	1 000	10,50	07.июн.06	06.июн.07	03.июн.09		16,1	40,4	100,00	0,00	616 988	99,90	100,14	10,75			10,50	1,15		CCC+/ruBB	B-	529
ОМЗ-4	900	14,25	02.мар.06	31.авг.06	26.фев.09		6,8	37,1			100,51	105,00										
ПМЗ	1 200	9,70	25.апр.06	25.июл.06	21.июл.09		5,6	42,0	100,23	-0,09	100 629 527	100,25	100,40	9,49		9,14	9,68	0,42		B-	403	
Промтрактор	1 500	10,70	06.июл.06	13.июл.06	03.июл.08		5,2	29,2	100,15	0,15	28											



Рынок рублевых облигаций

Выпуск	Объем выпуска, млн. руб.	Купонная ставка, %	Дата			Месяцев до		Цена	Изм.	Торговый объем, руб.	Котировки		Доходность, %				DVO1	Рейтинг		Сред. бл		
			купона	оферты	погаш.	офрт.	погаш.				покупка	продажа	офрт.	погаш.	HPR	текущ.		S&P/M	Уралсиб			
КОРПОРАТИВНЫЕ ОБЛИГАЦИИ (ПРОДОЛЖЕНИЕ)																						
Волга	1 500	12,00	14.мар.06		13.мар.07		13,3				100,91	101,40								B		
ГОТЭК	550	12,50	06.июн.06		06.июн.06		3,9			2 013	100,70	100,90								C-		510
ГОТЭК-2	1 500	9,90	22.июн.06	23.июн.06	18.июн.09	4,5	40,9													C-		
ЛОМО-2	700	14,20	11.июл.06		11.июл.06		5,1	101,29	-0,21	2 213 220	101,20	101,30			11,21	10,86	14,02	0,39		D+		575
ОМК	3 000	9,20	08.июн.06		12.июн.08		28,5	102,75	0,22	10 275 000	102,51				8,04		8,95	2,06				187
Росконтракт	700	11,70	07.мар.06	05.сен.06	04.сен.07	7,0	19,1	99,88	0,02	58 975 506	99,74	99,90	12,45		12,31	11,68	11,71	0,50		C+		699
РусТекстиль	500	18,80	14.мар.06		12.сен.06		7,2	103,75	0,24	361 065	103,76	103,77			12,33	11,19	18,12	0,55		C-		688
РусТекстиль-2	1 000	14,30	09.мар.06	09.мар.06	05.мар.09	1,0	37,4			09.мар.09	100,15	100,25								C-		
РусТекстиль-3	1 200	12,00	25.апр.06	01.ноя.07	20.окт.09	21,0	45,0	99,40	0,05	99 400	99,10	99,40	12,60				12,07	1,43		C-		689
СалаватСтекло	750	11,60	28.мар.06	26.сен.06	25.мар.08	7,7	25,9	103,75	-0,09	2 075 000	102,00	103,80	5,51	9,82	5,23	11,18	1,84					377
СалаватСтекло-2	1 200	9,28	03.май.06	31.окт.07	28.окт.09	21,0	45,3	100,00	0,00	1 000 000	100,30	100,30	9,48				9,28	1,50				376
СвобСокол	600	13,55	25.май.06	25.май.06	22.ноя.07	3,5	21,7	100,50	-0,49	5 025 000	100,90		11,92		11,45	13,48	0,27					646
СЗЛК	300	13,90	13.июл.06		13.июл.06		5,2	100,65	0,03	301 950	100,30	100,65			12,59	12,17	13,81	0,38		C		714
ТМК	2 000	10,30	20.апр.06		20.окт.06		8,5				101,60	101,92								B-		
ТМК-2	3 000	11,09	28.мар.06	27.мар.07	24.мар.09	13,7	38,0	102,30	-0,23	25 771 737	102,30	102,55	8,18				10,84	1,04		B-		272
ЧТПЗ	3 000	9,50	21.июн.06	18.июн.08	16.июн.10	28,7	53,0	102,20	-0,07	23 854 360	102,20	102,45	8,62				9,30	2,04				245
ЯТХ	1 000	12,00	25.апр.06	24.окт.06	21.окт.08	8,6	32,9	100,02	-0,08	3 950 880	100,00	100,20	12,26		11,57		12,00	0,63		C+		681
финансы																						
Абсолют	500	11,50	21.апр.06		21.апр.06		2,4	100,48	-0,10	8 350 555	100,22	100,71			9,30	8,97	11,45	0,18		B1		384
АкБарс	500	8,80	05.апр.06		05.апр.06		1,9					101,48								Ba3		
БИН	1 000	14,00	13.апр.06		13.апр.06		2,1													B-/ruBBB-		
Газбанк	750	11,00	23.май.06	21.ноя.06	25.ноя.08	9,5	34,0			19 656 589	100,05	100,50								B2		
Газпромбанк	5 000	7,10	03.авг.06		27.янв.11		60,5													Baa1/BB		
Зенит	1 000	8,50	24.мар.06	24.мар.06	24.мар.07	1,5	13,6				100,10	100,25								B1		
Импэксбанк	1 000	10,23	21.апр.06	21.апр.06	20.апр.08	2,4	26,7				100,36	100,47								B-/B1		
КИТ Финанс	2 000	10,50	17.июн.06	22.дек.06	18.дек.08	10,6	34,8													CCC		
МастерБанк-2	1 000	12,75	26.май.06	26.май.06	23.май.08	3,6	27,8	100,30	-0,10	2 007 000	100,25	100,40	11,86		11,40	12,71	0,27					640
МИА-2	1 000	9,50	09.май.06	06.фев.07	09.авг.08	12,1	30,4				99,60	100,05										
МКБ	500	11,50	26.апр.06	26.апр.06	25.апр.07	2,6	14,7	100,32	0,00	124 904 658	100,30	100,60	10,30		9,91	11,46	0,19			B1		485
ММБ-1	1 000	8,30	14.фев.06		13.фев.07		12,3													BB		
МОИА	1 500	9,00	21.июн.06	21.июн.06	21.дек.10	4,4	59,2															
Петроком	1 000	15,00	16.мар.06		16.мар.06		1,2															
Росбанк	3 000	9,25	13.фев.06	14.фев.07	15.фев.09	12,4	36,8													B/ruA/Ba3		
РСХБанк	3 000	7,50	08.мар.06	06.дек.06	04.июн.08	10,0	28,2				99,75	100,35								B-/ruBBB-/Ba3		
РТК Лиз-4	2 250	9,69	11.апр.06	11.апр.06	08.апр.08	2,1	26,3				100,12	100,45								Baa2		
РусСтанд-2	1 000	14,00	14.июн.06		14.июн.06		4,2	102,69	-0,02	6 161 400		102,19			6,07	5,96	13,63	0,34		B+/ruA+/Ba2		62
РусСтанд-3	2 000	8,40	22.фев.06	01.сен.06	22.авг.07	6,8	18,7													B+/ruA+/Ba2		
РусСтанд-4	3 000	8,99	02.мар.06	02.мар.06	03.мар.08	0,7	25,1				100,10									B+/ruA+/Ba2		
РусСтанд-5	5 000	7,60	16.мар.06	15.мар.07	09.сен.10	13,3	55,8													B+/ruA+/Ba2		
ХКФ-2	3 000	8,50	16.май.06	16.май.06	11.май.10	3,2	51,8	99,80	-0,15	14 883 708		100,00	9,40		9,09	8,52	0,25			B-/Ba3		394

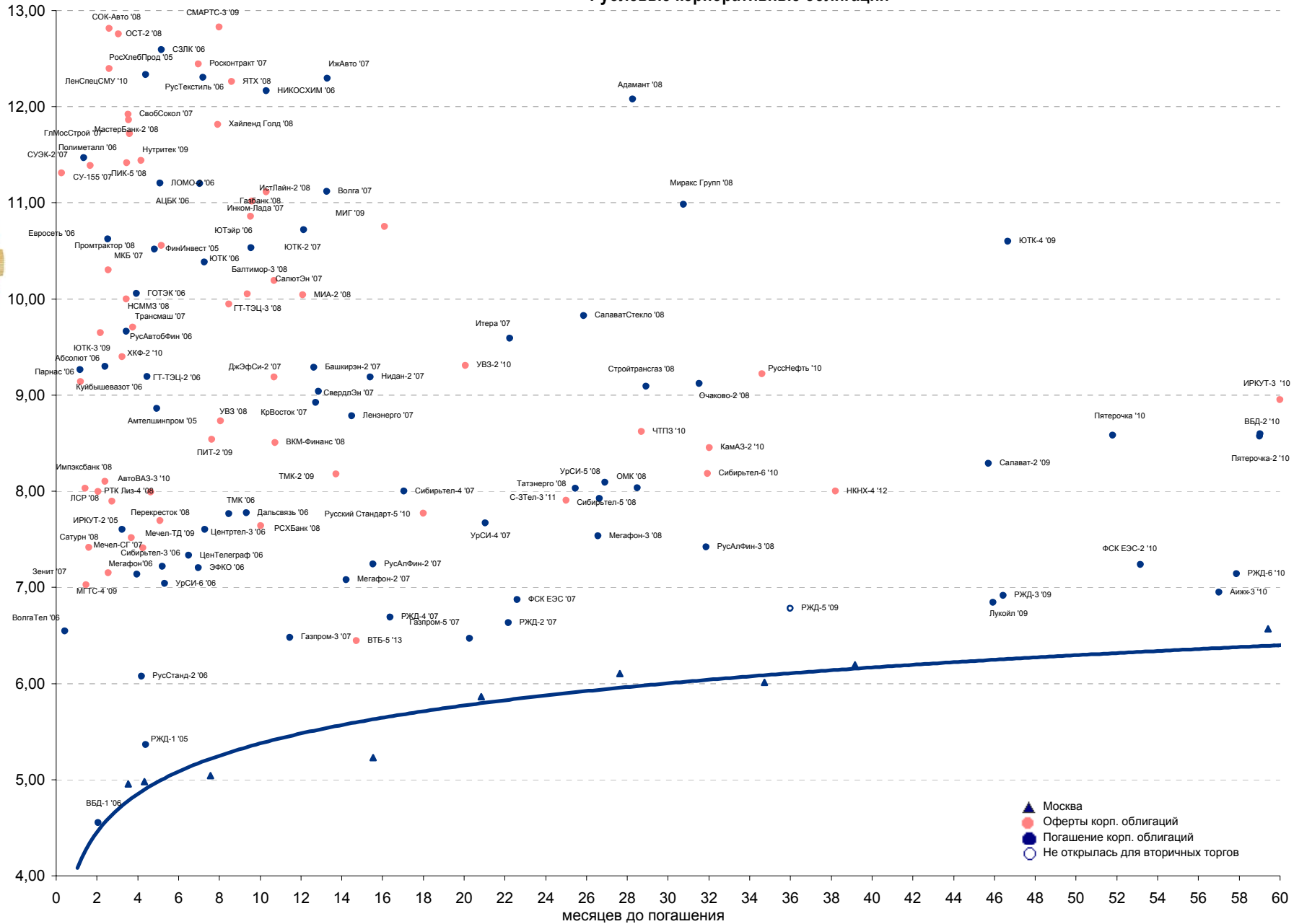


Рынок еврооблигаций

Выпуск	Объем, тыс. ед.	Купон	Дата погашения	Дата след. Купона	Цена закрытия	Изменение, %	Доходность, %		Спрэд к индикатору, б.п.	Мод. дюрация
							погашения	текущая		
СУВЕРЕННЫЕ ОБЛИГАЦИИ										
Russia '07	\$ 2 400 000	10,00	26 июн 07	26 июн 06	106,34	0,00	5,13	9,40	46,5	1,27
Russia '10	\$ 2 767 442	8,25	31 мар 10	31 мар 06	106,22	-0,06	6,51	7,77	191,2	3,39
Russia '18	\$ 3 466 671	11,00	24 июл 18	24 июл 06	146,56	-0,22	5,72	7,51	103,2	7,76
Russia '28	\$ 2 500 000	12,75	24 июн 28	24 июн 06	181,63	-0,27	5,89	7,02	121,3	10,54
Russia '30	\$ 18 400 000	5,00	31 мар 30	31 мар 06	111,66	-0,03	5,69	4,48	114,3	7,69
MinFin V	\$ 2 837 000	3,00	14 май 08	14 май 06	95,17	0,06	5,33	3,15	66,1	2,05
MinFin VI	\$ 1 750 000	3,00	14 май 06	14 май 06	99,49	0,04	4,97	3,02	26,1	0,25
MinFin VII	\$ 1 750 000	3,00	14 май 11	14 май 06	89,82	-0,08	5,27	3,34	67,5	4,56
MinFin VIII	\$ 1 322 000	3,00	14 ноя 07	14 май 06	97,28	-0,04	4,63	3,08	-3,5	1,67
Aries '07	eur 2 000 000	5,53	25 окт 07	25 апр 06	104,89	0,01	2,98	5,27		0,20
Aries '09	eur 1 000 000	7,75	25 окт 09	25 окт 06	113,75	-0,07	3,69	6,81	-90,2	3,19
Aries '14	\$ 2 435 500	9,60	25 окт 14	25 апр 06	127,77	-0,01	5,53	7,51	98,6	6,11
МУНИЦИПАЛЬНЫЕ ОБЛИГАЦИИ										
Москва '06	eur 400 000	10,95	28 апр 06	28 апр 06	101,60	-0,05	2,68	10,78	-228,7 / -202,6	0,20
Москва '11	eur 374 000	6,45	12 окт 11	12 окт 06	111,42	0,05	5,68	5,79	41,0 / 108,4	5,10
КОРПОРАТИВНЫЕ ОБЛИГАЦИИ										
АЛРОСА '08	\$ 500 000	8,13	06 май 08	06 май 06	105,53	0,08	5,45	7,70	-15,2 / 81,4	1,99
АЛРОСА '14	\$ 500 000	8,88	17 ноя 14	17 май 06	116,17	0,60	6,43	7,64	42,2 / 199,9	6,16
Alfa-Bank '06	\$ 190 000	8,00	13 апр 06	13 апр 06	100,49	0,01	4,88	7,96	17,8 / 34,8	0,16
Alfa-Bank '07	\$ 150 000	7,75	09 фев 07	09 авг 06	101,35	0,04	6,32	7,65	118,7 / 165,2	0,94
Банк Москвы '09	\$ 250 000	8,00	28 сен 09	28 мар 06	105,67	0,00	6,22	7,57	-6,0 / 163,0	3,05
Банк Москвы '10	\$ 300 000	7,38	26 ноя 10	26 май 06	104,62	0,03	6,24	7,05	-16,5 / 164,6	3,95
ВБД '08	\$ 150 000	8,50	21 май 08	21 май 06	102,24	0,00	7,40	8,31	179,2 / 276,6	2,00
ВТБ '08	\$ 550 000	6,88	11 дек 08	11 июн 06	103,44	0,02	5,54	6,65	-40,5 / 92,3	2,52
ВТБ '11	\$ 450 000	7,50	12 окт 11	12 апр 06	108,04	-0,10	5,81	6,94	-58,7 / 121,8	3,98
ВТБ '15	\$ 750 000	6,32	04 фев 15	04 авг 06	101,79	-0,05	6,77	6,20	27,9 / 222,3	3,47
ВТБ '35	\$ 1 000 000	6,25	30 июн 35	30 июн 06	102,43	-0,30	6,07	6,10	18,4 / 139,7	13,46
Вымпелком '09	\$ 450 000	10,00	16 июн 09	16 июн 06	108,64	-0,01	7,04	9,20	92,1 / 244,6	2,80
Вымпелком '10	\$ 300 000	8,00	11 фев 10	11 авг 06	102,59	0,01	7,24	7,80	74,3 / 264,1	3,38
Вымпелком '11	\$ 300 000	8,38	22 окт 11	22 апр 06	104,71	0,03	7,34	8,00	102,0 / 275,2	4,40
Газпром '07	\$ 500 000	9,13	25 апр 07	25 апр 06	104,43	0,02	5,25	8,74	11,9 / 58,4	1,11
Газпром '09	\$ 700 000	10,50	21 окт 09	21 апр 06	115,48	0,02	5,77	9,09	-73,3 / 117,9	3,02
Газпром '10	eur 1 000 000	7,80	27 сен 10	27 сен 06	114,08	0,02	4,36	6,84	-214,8 / -23,6	3,83
Газпром '13	\$ 1 750 000	9,625	01 мар 13	01 мар 06	120,00	-0,05	6,09	8,02	-41,5 / 149,8	5,10
Gazstream '13	\$ 646 500	5,625	22 июл 13	22 июл 06	99,37	0,00	5,73	5,66	-30,9 / 113,7	5,98
Газпром '15	eur 1 000 000	5,875	01 июн 15	01 июн 06	106,90	-0,04	4,93	5,50	-94,9 / 38,2	6,88
Газпром '20	\$ 1 250 000	7,201	01 фев 20	01 авг 06	106,64	-0,02	6,47	6,75	/ 192,5	4,33
Газпром '34	\$ 1 200 000	8,625	28 апр 34	28 апр 06	126,51	-0,09	6,45	6,82	56,0 / 190,0	11,96
Газпромбанк '08	\$ 1 050 000	7,25	30 окт 08	30 апр 06	103,34	0,01	5,90	7,02	3,4 / 127,2	2,40
Газпромбанк '15	\$ 1 000 000	6,50	23 сен 15	23 мар 06	97,89	-0,07	6,80	6,64	92,4 / 225,5	6,85
Евраз '06	\$ 175 000	8,88	25 сен 06	25 мар 06	101,69	-0,01	6,02	8,73	105,2 / 148,3	0,58
Евраз '09	\$ 300 000	10,88	03 авг 09	03 авг 06	111,32	-0,01	7,13	9,77	94,4 / 253,7	2,90
Зенит '06	\$ 125 000	9,25	12 июн 06	12 июн 06	101,05	-0,10	5,88	9,15	75,1 / 121,6	0,32
МБРР '08	\$ 150 000	8,63	03 мар 08	03 мар 06	101,76	-0,13	7,68	8,48	220,8 / 303,6	1,79
МДМ-Банк '06	\$ 200 000	9,38	23 сен 06	23 сен 06	101,96	0,07	5,82	9,19	111,5 / 115,3	0,59
Мегафон '09	\$ 375 000	8,00	10 дек 09	10 июн 06	103,05	0,01	7,07	7,76	67,8 / 249,0	3,22
ММК '08	\$ 300 000	8,00	21 окт 08	21 апр 06	102,89	0,00	6,80	7,78	97,2 / 217,7	2,34
МТС '08	\$ 400 000	9,75	30 янв 08	30 июл 06	106,24	-0,02	6,32	9,18	118,4 / 172,3	1,77
МТС '10	\$ 400 000	8,38	14 окт 10	14 апр 06	104,99	-0,01	7,10	7,98	36,4 / 249,0	3,74
МТС '12	\$ 400 000	8,00	28 янв 12	28 июл 06	103,42	0,08	7,28	7,74	101,0 / 268,9	4,69
НИКойл '07	\$ 150 000	9,00	19 мар 07	19 мар 06	102,23	0,02	6,84	8,80	171,2 / 217,7	1,00
НОМОС '07	\$ 125 000	9,13	13 фев 07	13 авг 06	102,10	0,02	6,91	8,94	177,5 / 224,0	0,94
Норникель '09	\$ 500 000	7,13	30 сен 09	30 мар 06	102,99	0,06	6,19	6,92	-12,3 / 159,6	3,09
Петрокоммерц '07	\$ 120 000	9,00	09 фев 07	10 авг 06	101,69	0,00	7,20	8,85	206,6 / 253,1	0,93
Промсвбанк '06	\$ 200 000	10,25	27 окт 06	27 апр 06	102,04	0,00	7,18	10,04	221,7 / 249,1	0,66
Промстройбанк '08	\$ 300 000	6,88	29 июл 08	29 июл 06	101,89	-0,08	6,04	6,75	27,9 / 144,2	2,23
Промстройбанк '15	\$ 400 000	6,20	29 сен 15	29 мар 06	99,61	-0,07	6,30	6,22	-12,0 / 163,0	3,88
РБР '08	\$ 170 000	6,50	11 авг 08	11 авг 06	101,58	0,15	5,81	6,40	2,6 / 121,6	2,27
Росбанк '09	\$ 300 000	9,75	24 сен 09	24 мар 06	105,39	0,03	8,01	9,25	150,9 / 338,4	2,10
Роснефть '06	\$ 150 000	12,75	20 ноя 06	20 май 06	105,47	-0,01	5,34	12,09	37,8 / 63,9	0,72
РусСтандарт '07	\$ 300 000	8,75	14 апр 07	14 апр 06	102,15	0,00	6,79	8,57	152,1 / 219,5	1,07
РусСтандарт '08	\$ 300 000	8,13	21 апр 08	21 апр 06	101,58	-0,01	7,32	8,00	176,1 / 268,6	1,93
Сбербанк '06	\$ 1 000 000	6,38	24 окт 06	26 апр 06	100,95	0,00	5,07	6,32	/	1,07
Сбербанк '15	\$ 1 000 000	6,23	11 фев 15	11 авг 06	101,16	-0,03	5,90	6,16	-58,9 / 135,1	3,49
Северсталь '09	\$ 325 000	8,63	24 фев 09	24 фев 06	103,98	0,07	7,14	8,29	118,2 / 253,0	2,54
Северсталь '14	\$ 375 000	9,25	19 апр 14	19 апр 06	108,99	0,03	7,74	8,49	164,3 / 319,6	5,65
Сибнефть '07	\$ 400 000	11,50	13 фев 07	13 авг 06	105,85	0,00	5,40	10,86	26,7 / 73,2	0,95
Сибнефть '09	\$ 500 000	10,75	15 янв 09	15 июл 06	113,05	0,01	5,82	9,51	68,9 / 115,4	2,51
SINEK '15	\$ 250 000	7,70	03 авг 15	03 авг 06	101,30	0,14	7,31	7,60	138,8 / 276,1	6,65
Система '08	\$ 350 000	10,25	14 апр 08	14 апр 06	107,06	0,00	6,69	9,57	155,4 / 209,3	1,88
Система '11	\$ 350 000	8,88	28 янв 11	28 июл 06	106,19	0,04	7,00	8,36	60,0 / 240,5	3,98
TNK '07	\$ 700 000	11,00	06 ноя 07	06 май 06	108,55	-0,10	5,72	10,13	58,8 / 105,3	1,54
Уралсиб '06	\$ 140 000	8,88	06 июл 06	06 июл 06	101,17	-0,01	5,80	8,77	82,9 / 109,0	0,39
ХКФ '08	\$ 150 000	9,13	04 фев 08	04 авг 06	101,68	-0,03	8,18	8,97	272,1 / 353,8	1,77

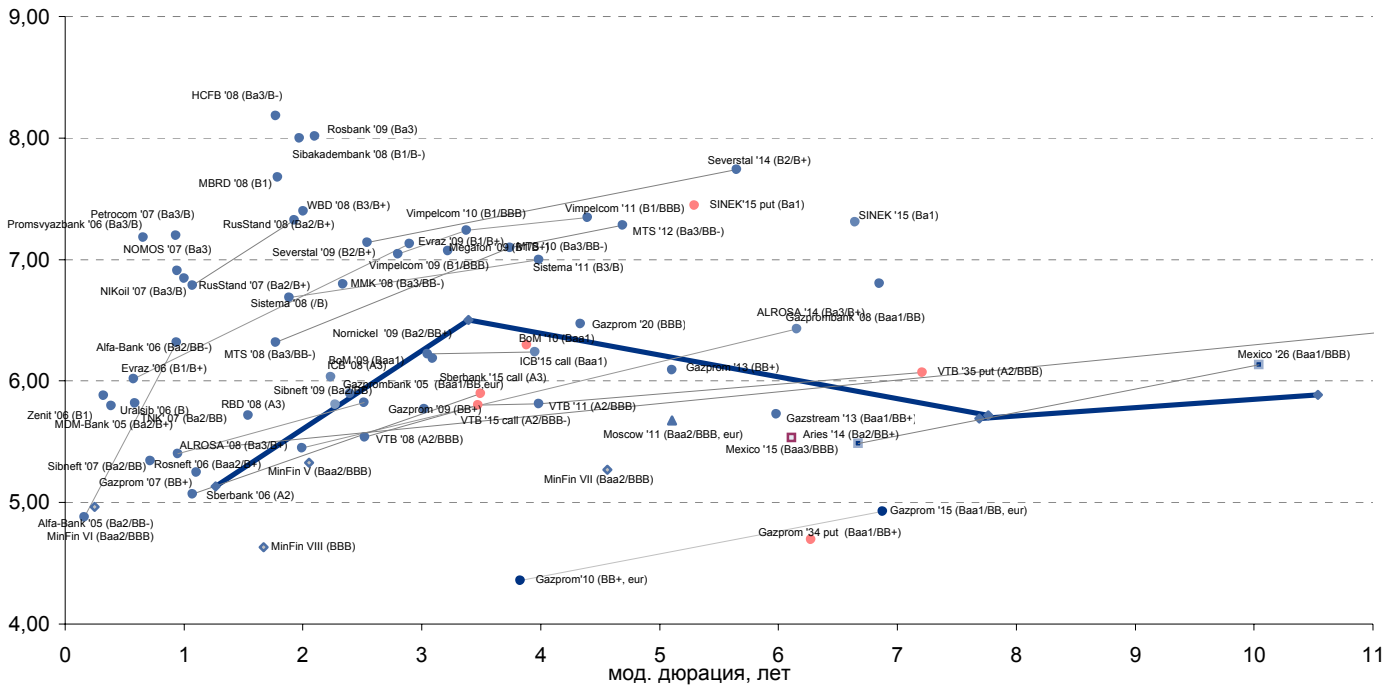


Рублевые корпоративные облигации

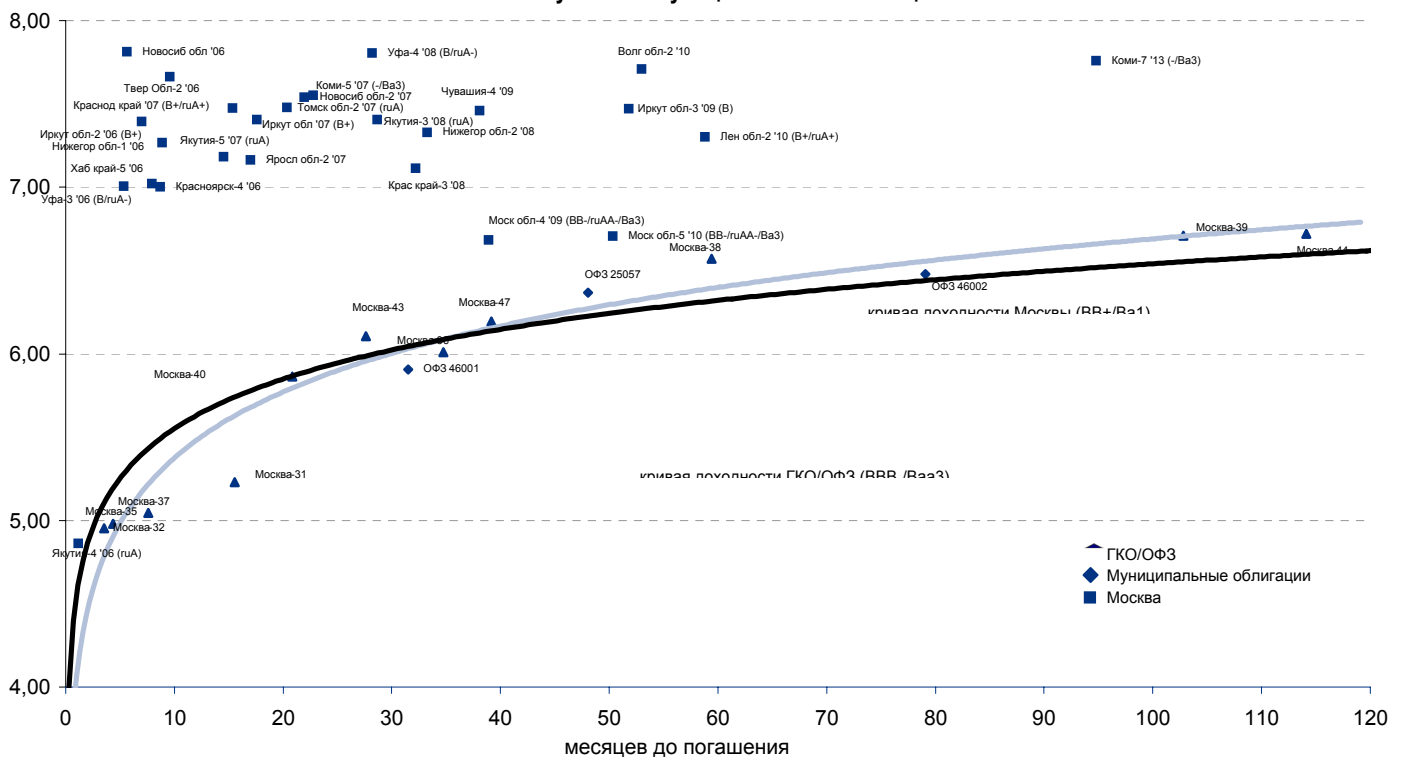




Рынок внешних долгов (по дюрации обязательств)



Рублевые муниципальные облигации



Планируемые размещения

Дата	Выпуск	Организаторы	Объем размещ	Параметры	Оферта
09 фев 06	Трансаэро	Росбанк	2 500	3 года.	1,5 года
09 фев 06	ТОП-Книга	ТРАСТ	700	3 года.	1 год
14 фев 06	ГАЗ-Финанс	Банк Союз, Тройка-Диалог	5 000	5 лет.	2 года
14 фев 06	Зенит-2	Зенит	2 000	6 лет.	?
15 фев 06	ОФЗ 46020	Минфин	8 000	30 лет.	-
15 фев 06	ОФЗ 25060	Минфин	7 000	3 года.	-
15 фев 06	ОФЗ 46017	Минфин	8 000	-	-
15 фев 06	НМЗ. им. Кузьмина	Импэксбанк	1 200	4 года.	1,5 года
15 фев 06	Русский Стандарт-6	Газпромбанк	6 000	5 лет.	1,5 года
16 фев 06	Элемтэ-2	ВТБ.ру	600	4 года.	1 и 3 года
16 фев 06	Банк Проектного Финансирования	Номос-Банк	500	3 года.	1,5 года
21 фев 06	ЮниаструмБанк	АВК	1 000	3 года.	1 год
Итого:			42 500		



Бизнес-блок операций с долговыми инструментами

Руководитель бизнес-блока

Александр Пугач, apugach@uralsib.ru

Сергей Шемардов, клиентский менеджер, she_sa@uralsib.ru

Елена Довгань, клиентский менеджер, dov_en@uralsib.ru

Анна Карпова, клиентский менеджер, kar_am@uralsib.ru

Татьяна Архипова, клиентский менеджер, tarkhipova@uralsib.ru

Андрей Борисов, трейдер РЕПО, bor_av@uralsib.ru

Борис Гинзбург, старший аналитик, bginzburg@uralsib.ru

Анастасия Залесская, аналитик, zal_av@uralsib.ru

Управление рынков долгового капитала

Руководитель управления

Дмитрий Волков, vda@uralsib.ru

Илья Зимин, директор, zimin@uralsib.ru

Гузель Тимошкина, ст. специалист, tim_gg@uralsib.ru

Дарья Сонюшкина, ст. специалист, son_da@uralsib.ru

Аналитическое управление

Руководитель управления

Петру Вадува, vad_pe@uralsib.ru

Заместитель руководителя управления

Константин Чернышев, che_kb@uralsib.ru

Стратегия

Петру Вадува, руководитель управления, vad_pe@uralsib.ru

Владимир Савов, ст. аналитик, sav_vn@uralsib.ru

Мария Плотникова, аналитик, plo_my@uralsib.ru

Наталья Майорова, аналитик, mai_ng@uralsib.ru

Металлургия/Машиностроение

Вячеслав Смольянинов, ст. аналитик, smo_vb@uralsib.ru

Кирилл Чуйко, аналитик, chu_ks@uralsib.ru

Телекоммуникации

Константин Чернышев, ст. аналитик, che_kb@uralsib.ru

Станислав Юдин, аналитик, yud_sa@uralsib.ru

Нефть и газ / Энергетика

Каюс Рапану, ст. аналитик, rap_ca@uralsib.ru

Алексей Кормщиков, аналитик, kor_an@uralsib.ru

Матвей Тайц, аналитик, tai_ma@uralsib.ru

Анна Юдина, аналитик, udi_an@uralsib.ru

Банки

Владимир Савов, ст. аналитик, sav_vn@uralsib.ru

Потребительский сектор

Марат Ибрагимов, ст. аналитик, ibr_my@uralsib.ru

Экономика России

Владимир Тихомиров, ст. экономист, tih_vi@uralsib.ru

Редактирование/Полиграфия/Перевод

Марк Брэдфорд, ст. редактор (англ. яз.),

bra_ms@uralsib.ru

Кристофер Роуз, редактор (англ. яз.),

ros_ch@uralsib.ru

Юлия Прокопенко, ст. редактор,

pro_ja@uralsib.ru

Андрей Пятигорский, ст. редактор,

pya_ae@uralsib.ru

Юлия Крючкова, переводчик/редактор, kru_jo@uralsib.ru

Интернет / Базы данных

Кирилл Братанич, специалист, bra_kv@uralsib.ru

Настоящий бюллетень предназначен исключительно для информационных целей. Ни при каких обстоятельствах этот бюллетень не должен использоваться или рассматриваться как оферта или предложение делать оферты. Несмотря на то, что данный материал был подготовлен с максимальной тщательностью, УРАЛСИБ не дает никаких прямых или косвенных заверений или гарантий в отношении достоверности и полноты включенной в бюллетень информации. Ни УРАЛСИБ, ни агенты компании или аффилированные лица не несут никакой ответственности за любые прямые или косвенные убытки от использования настоящего бюллетеня или содержащейся в нем информации.

Все права на бюллетень принадлежат ООО «УРАЛСИБ Кэпитал», и содержащаяся в нем информация не может воспроизводиться или распространяться без предварительного письменного разрешения. © УРАЛСИБ 2005